

ОТЧЕТ О ФИНАНСОВЫХ РЕЗУЛЬТАТАХ ДЕЯТЕЛЬНОСТИ

на 1 января 2024 г.

Главный распорядитель, распорядитель, получатель бюджетных средств,
 главный администратор, администратор доходов бюджета,
 главный администратор, администратор источников
 финансирования дефицита бюджета МКОУ НИЖНЕ-КОТНЫРЕВСКАЯ ООШ, л/с 03019310721
 Наименование бюджета (публично-правового образования) Бюджет Алнашского района
 Периодичность: годовая
 Единица измерения: руб.

Форма по ОКУД	КОДЫ
Дата	0503121
	01.01.2024
по ОКПО	1
ИНН	1801001150
Глава по БК	019
по ОКТМО	94502000
по ОКЕИ	383

Наименование показателя	Код строки	Код по КОСГУ	Бюджетная деятельность	Средства во временном распоряжении	Итого
1	2	3	4	5	6
Доходы (стр. 020 + стр. 030 + стр. 040 + стр. 050 + стр. 060 + стр. 070 + стр. 090 + стр. 100 + стр. 110)	010	100	301 707,67	-	301 707,67
<i>Налоговые доходы</i>	020	110	-	-	-
в том числе:					
<i>Доходы от собственности</i>	030	120	8 693,40		8 693,40
в том числе:					
<i>Доходы от операционной аренды</i>	030	121	8 693,40		8 693,40
<i>Доходы от оказания платных услуг (работ), компенсаций затрат</i>	040	130	363 731,17		363 731,17
в том числе:					
<i>Доходы от оказания платных услуг (работ)</i>	040	131	363 731,17		363 731,17
<i>Штрафы, пени, неустойки, возмещения ущерба</i>	050	140	-		-
в том числе:					
<i>Безвозмездные денежные поступления текущего характера</i>	060	150	-		-
в том числе:					


Наименование показателя	Код строки	Код по КОСГУ	Бюджетная деятельность	Средства во временном распоряжении	Итого
1	2	3	4	5	6
	070	160	-	-	-
Безвозмездные денежные поступления капитального характера					-126 900,00
в том числе:	090	170	-126 900,00		
Доходы от операций с активами					-126 900,00
в том числе:	090	176	-126 900,00		
Доходы от оценки активов и обязательств	100	180	-		-
Прочие доходы					56 183,10
в том числе:	110	190	56 183,10		
Безвозмездные неденежные поступления в сектор государственного управления					56 183,10
в том числе:					
Безвозмездные неденежные поступления капитального характера от сектора государственного управления и организаций государственного сектора	110	195	56 183,10		
Расходы (стр. 160 + стр. 170 + стр. 190 + стр. 210 + стр. 230 + стр. 240 + стр. 250 + стр. 260 + стр. 270)	150	200	17 432 586,62	-	17 432 586,62
	160	210	13 239 314,26		13 239 314,26
Оплата труда и начисления на выплаты по оплате труда					10 257 986,69
в том числе:	160	211	10 257 986,69		
Заработная плата	160	213	2 981 327,57		2 981 327,57
Начисления на выплаты по оплате труда	170	220	1 484 295,17		1 484 295,17
Оплата работ, услуг					833 248,30
в том числе:	170	223	833 248,30		
Коммунальные услуги	170	225	114 157,92		114 157,92
Работы, услуги по содержанию имущества	170	226	536 888,95		536 888,95
Прочие работы, услуги	190	230	-		-
Обслуживание государственного (муниципального) долга					-
в том числе:	210	240	-		
Безвозмездные перечисления текущего характера организациям					-
в том числе:	230	250	-		
Безвозмездные перечисления бюджетам					532 146,39
в том числе:	240	260	532 146,39		
Социальное обеспечение					350 095,38
в том числе:	240	263	350 095,38		
Пособия по социальной помощи населению в натуральной форме					32 304,51
Пенсии, пособия, выплачиваемые работодателями, нанимателями бывшим работникам в денежной форме	240	264	32 304,51		
Социальные пособия и компенсации персоналу в денежной форме	240	266	149 746,50		149 746,50


Наименование показателя	Код строки	Код по КОСГУ	Бюджетная деятельность	Средства во временном распоряжении	Итого
1	2	3	4	5	6
<i>Расходы по операциям с активами</i>	250	270	2 037 549,85		2 037 549,85
в том числе:					
Амортизация	250	271	981 857,10		981 857,10
Расходование материальных запасов	250	272	1 055 692,75		1 055 692,75
<i>Безвозмездные перечисления капитального характера организациям</i>	260	280	-		-
в том числе:					
<i>Прочие расходы</i>	270	290	139 280,95		139 280,95
в том числе:					
Налоги, пошлины и сборы	270	291	139 278,32		139 278,32
Штрафы за нарушение законодательства о налогах и сборах, законодательства о страховых взносах	270	292	2,63		2,63
Чистый операционный результат (стр. 301 - стр. 302); (стр. 310 + стр. 410)	300		-17 130 878,95		-17 130 878,95
<i>Операционный результат до налогообложения (стр. 010 - стр. 150)</i>	301		-17 130 878,95	-	-17 130 878,95
<i>Налог на прибыль</i>	302			-	
Операции с нефинансовыми активами (стр. 320 + стр. 330 + стр. 350 + стр. 360 + стр. 370 + стр. 380 + стр. 390 + стр. 395 + стр. 400)	310		-778 638,37		-778 638,37
<i>Чистое поступление основных средств</i>	320		-685 961,00		-685 961,00
в том числе:					
увеличение стоимости основных средств	321	310	295 896,10		295 896,10
уменьшение стоимости основных средств	322	41X	981 857,10		981 857,10
<i>Чистое поступление нематериальных активов</i>	330				
в том числе:					
увеличение стоимости нематериальных активов	331	320			
уменьшение стоимости нематериальных активов	332	42X			
<i>Чистое поступление произведенных активов</i>	350		-126 900,00		-126 900,00
в том числе:					
увеличение стоимости произведенных активов	351	330	-126 900,00		-126 900,00
уменьшение стоимости произведенных активов	352	43X			
<i>Чистое поступление материальных запасов</i>	360		34 222,63		34 222,63
в том числе:					
увеличение стоимости материальных запасов	361	340	1 288 915,38		1 288 915,38
в том числе:					

Наименование показателя	Код строки	Код по КОСГУ	Бюджетная деятельность	Средства во временном распоряжении	Итого
1	2	3	4	5	6
уменьшение стоимости материальных запасов	362	440	1 254 692,75		1 254 692,75
в том числе:					
<i>Чистое поступление прав пользования</i>	370				
в том числе:					
увеличение стоимости прав пользования	371	35X			
уменьшение стоимости прав пользования	372	45X			
<i>Чистое поступление биологических активов</i>	380				
в том числе:					
увеличение стоимости биологических активов	381	360			
уменьшение стоимости биологических активов	382	46X			
<i>Чистое изменение затрат на изготовление готовой продукции, выполнение работ, услуг</i>	390				
в том числе:					
увеличение затрат	391	x			
уменьшение затрат	392	x			
<i>Чистое изменение затрат на биотрансформацию</i>	395				
в том числе:					
увеличение затрат	396	x			
уменьшение затрат	397	x			
<i>Расходы будущих периодов</i>	400	x			
Операции с финансовыми активами и обязательствами (стр. 420 - стр. 510)	410		-16 352 240,58		-16 352 240,58
Операции с финансовыми активами (стр. 430 + стр. 440 + стр. 450 + стр. 460 + стр. 470 + стр. 480)	420		-16 963 538,52	-15 872,10	-16 979 410,62
<i>Чистое поступление денежных средств и их эквивалентов</i>	430		-16 972 430,32	-15 872,10	-16 988 302,42
в том числе:					
поступление денежных средств и их эквивалентов	431	510			
выбытие денежных средств и их эквивалентов	432	610	16 972 430,32	15 872,10	16 988 302,42
<i>Чистое поступление ценных бумаг, кроме акций</i>	440				
в том числе:					
увеличение стоимости ценных бумаг, кроме акций и иных финансовых инструментов	441	520			
уменьшение стоимости ценных бумаг, кроме акций и иных финансовых инструментов	442	620			
<i>Чистое поступление акций и иных финансовых инструментов</i>	450				
в том числе:					
увеличение стоимости акций и иных финансовых инструментов	451	530			
уменьшение стоимости акций и иных финансовых инструментов	452	630			

Наименование показателя	Код строки	Код по КОСГУ	Бюджетная деятельность	Средства во временном распоряжении	Итого
1	2	3	4	5	6
<i>Чистое предоставление заимствований</i>	460				
в том числе:					
увеличение задолженности по предоставленным заимствованиям					
уменьшение задолженности по предоставленным заимствованиям	461	540			
<i>Чистое поступление иных финансовых активов</i>	462	640			
в том числе:	470				
увеличение стоимости иных финансовых активов					
уменьшение стоимости иных финансовых активов	471	550			
<i>Чистое увеличение прочей дебиторской задолженности</i>	472	650			
в том числе:	480		8 891,80		8 891,80
увеличение прочей дебиторской задолженности					
уменьшение прочей дебиторской задолженности	481	560	390 809,50		390 809,50
Операции с обязательствами (стр. 520 + стр. 530 + стр. 540 + стр. 550 + стр. 560)	482	660	381 917,70		381 917,70
<i>Чистое увеличение задолженности по внутренним привлеченным заимствованиям</i>	510		-611 297,94	-15 872,10	-627 170,04
в том числе:	520				
увеличение задолженности по внутренним привлеченным заимствованиям					
уменьшение задолженности по внутренним привлеченным заимствованиям	521	710			
<i>Чистое увеличение задолженности по внешним привлеченным заимствованиям</i>	522	810			
в том числе:	530				
увеличение задолженности по внешним привлеченным заимствованиям					
уменьшение задолженности по внешним привлеченным заимствованиям	531	720			
<i>Чистое увеличение прочей кредиторской задолженности</i>	532	820			
в том числе:	540		-342 273,87	-15 872,10	-358 145,97
увеличение прочей кредиторской задолженности	541	730	23 148 702,42		23 148 702,42
уменьшение прочей кредиторской задолженности	542	830	23 490 976,29	15 872,10	23 506 848,39


Наименование показателя	Код строки	Код по КОСГУ	Бюджетная деятельность	Средства во временном распоряжении	Итого
1	2	3	4	5	6
Доходы будущих периодов	550	х			
Резервы предстоящих расходов	560	х	-269 024,07		-269 024,07


Руководитель  Е.Е. Семенова
 (подпись) (расшифровка подписи)

Главный бухгалтер  И.Г. Филиппова
 (подпись) (расшифровка подписи)

02.02.2024 0:00:00

МКУ "ЦЕНТРАЛИЗОВАННАЯ БУХГАЛТЕРИЯ", ОГРН 1191832011029, ИНН 1839010851, КПП 183901001,
 427880, Удмуртская респ, м.р-н Алнашский, с Алнаши, ул Комсомольская, д. 8
 (наименование, ОГРН, ИНН, КПП, местонахождение)

Руководитель  А.Н. Пислегин
 (уполномоченное лицо) (должность) (подпись) (расшифровка подписи)

Исполнитель  Л.В.Осипанова
руководитель группы (должность) (подпись) (расшифровка подписи) (телефон, e-mail)

02.02.2024 0:00:00